

Dossier Pedagògic de l'espectacle **ABSURD**



CIRCVERMUT

Índex de continguts

Presentació.....	1
Sinopsi.....	1
Abans de veure l'espectacle.....	1
Propostes didàctiques.....	2
Cicle Inicial.....	2
Disseny sostenible.....	2
Anem a fer històries Esbojarrades!.....	3
Dubtes del circ.....	5
Propostes per Cicle Mitjà:.....	6
Disseny sostenible.....	6
Anem a fer una història esbojarrada!!.....	7
Dubtes del circ.....	8
Propostes per Cicle Superior:.....	9
Disseny sostenible.....	9
Anem a fer una història esbojarrada!!.....	10
Dubtes de circ.....	11
Fitxa artística.....	12

Presentació

Benvolguts docents, en aquesta guia didàctica hi trobareu la sinopsi de l'espectacle Absurd, una recomanació per abans de venir-lo a veure i propostes didàctiques relacionades amb l'espectacle que podeu fer després de veure l'espectacle i pensades per als diferents cicles educatius. Les activitats són variades i no tenen cap ordre, podeu fer les que vulgueu i en el moment més oportú per vosaltres. També hi trobareu la fitxa artística de l'espectacle perquè pugueu comprovar quanta gent és necessària per fer un espectacle Absurd!

Sinopsi

Durant una hora curta, uns acomodadors estrofolaris jugaran i escalfaran l'ambient. Sense voler sembla que l'espectacle ja ha començat i van passant disciplines i gags d'humor absurd. Coneixem un entusiasta dels anegüets de banyera, que fa equilibris sobre tubs i fustes. Veiem una demostració de velocípede i uns mètodes peculiars de fer anar les escombres.

Una cosa porta a la següent i sense donar massa temps per pensar arribem al final de l'espectacle amb una carrera de bicicletes esbojarrada i virtuosa.

Abans de veure l'espectacle

Hola! Som en Jordi i en David, però quan estem junts ens diem Circ Vermut!

Tenim moltes ganes de veure-us i de que ens vingueu a veure, però us hem d'explicar unes cosetes...

Quan aneu a veure teatre, dansa o titelles és molt important que estigueu en silenci. Nosaltres fem **circ**, i el circ funciona diferent!

Ens encantarà si quan veieu alguna cosa que us faci riure pugueu riure ben fort i també que quan alguna cosa us impressioni aplaudiu amb ganes. A més a més us demanem que us ho passeu tan bé com pugueu!!

Fins molt aviat!!

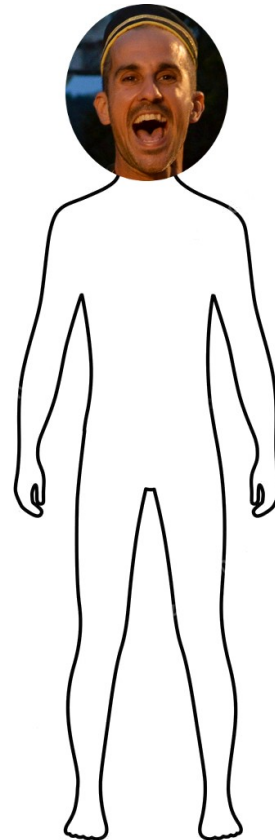
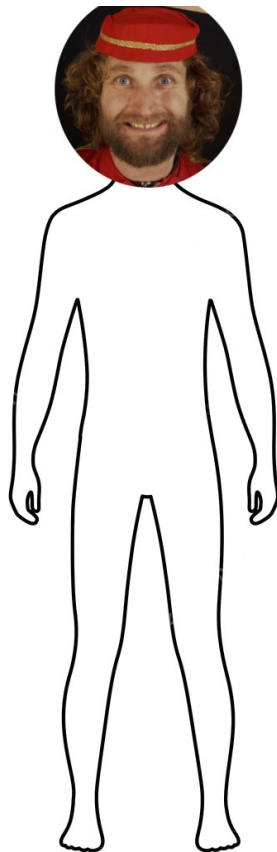
Propostes didàctiques

Cicle Inicial

Disseny sostenible

Ara que ja heu vist l'espectacle, recordeu que hi ha una desfilada de moda? Vau veure de què estaven fets els vestits? Tenim tant de plàstic al nostre voltant, que se'ns posa a la roba, al boscos, al mar, dins dels animals!! És un desastre, hi hem de fer alguna cosa!!

Reutilitzar el plàstic és una bona manera de cuidar el planeta. Què us sembla si penseu en objectes de plàstic que normalment llencem a la brossa? Ara inventeu un nou vestuari per en Jordi i en David reutilitzant tot allò que pugueu!



Anem a fer històries Esbojarrades!

Heu vist com es diu aquest espectacle? ABSURD! Això vol dir que no té cap sentit!!

De vegades aquestes són les coses que més ens fan riure, oi?

Per fer aquesta activitat necessiteu un dau!!!

Heu de tirar el dau 3 vegades per omplir els forats (A, B i C) i completar la frase:

A	Si surt un 1	UNA BICICLETA	Si surt un 4	UNA GORRA
A	Si surt un 2	UNA RODA	Si surt un 5	UNA MEDALLA
A	Si surt un 3	UNA PEIXERA	Si surt un 6	UNA CACATUA

B	Si surt un 1	EQUILIBRIS	Si surt un 4	AMAGAR
B	Si surt un 2	MALABARS	Si surt un 5	DONAR VOLTES
B	Si surt un 3	CURSES	Si surt un 6	PICA PARET

C	Si surt un 1	DES DE LLAVORS TOTHOM CONEIX EL JOC DE..... FINS I TOT ÉS ESPORT OLÍMPIC!		
C	Si surt un 2	EN JORDI VA POSAR MALAMENT EL PEU I VA CAURE SOBRE EN DAVID! QUIN MAL! JA NO VAN TORNAR A JUGAR A		
C	Si surt un 3	LA GENT DEL CARRER VA COMENÇAR A JUGAR AMB ELLS A.....II ES VAN OBLIDAR D'ANAR A TREBALLAR!		
C	Si surt un 4	UNS EXTRATERRESTRES QUE PASSAVEN PER ALLÀ TAMBÉ ES VAN POSAR A JUGAR A.....		
C	Si surt un 5	S'HO VAN PASSAR TAN BÉ QUE ES VAN OBLIDAR D'ANAR A FER L'ESPECTACLE! NOMÉS PENSAVEN A JUGAR A		
C	Si surt un 6	VAN JUGAR ATANTA ESTONA QUE LES SEVES MARES VAN HAVER D'ANAR-LOS A BUSCAR PERQUÈ TORNESSIN A CASA.		

Ara ompliu els forats amb les paraules que us han indicat els daus:

El Circ Vermut es va trobar una (A)_____

al mig del carrer. La va agafar i de seguida van posar-se a jugar a

(B)_____ amb ella.

(C)_____

Torneu-ho a provar, segur que us surt una altra història diferent però igual d'esbojarrada!:

El Circ Vermut es va trobar una (A)_____

al mig del carrer. La va agafar i de seguida van posar-se a jugar a

(B)_____ amb ella.

(C)_____

Dubtes del circ....

Circ Vermut té molts ànecs de goma. Ajuda'ls a saber quants perquè no en perdin cap! En té 7 de grocs i petits, un de negre, un de gegant de color groc, un de rosa i tres amagats darrere de recanvi. Quants ànecs tenen?

A l'espectacle vas veure molts cercles. Pots recordar-ne alguns?

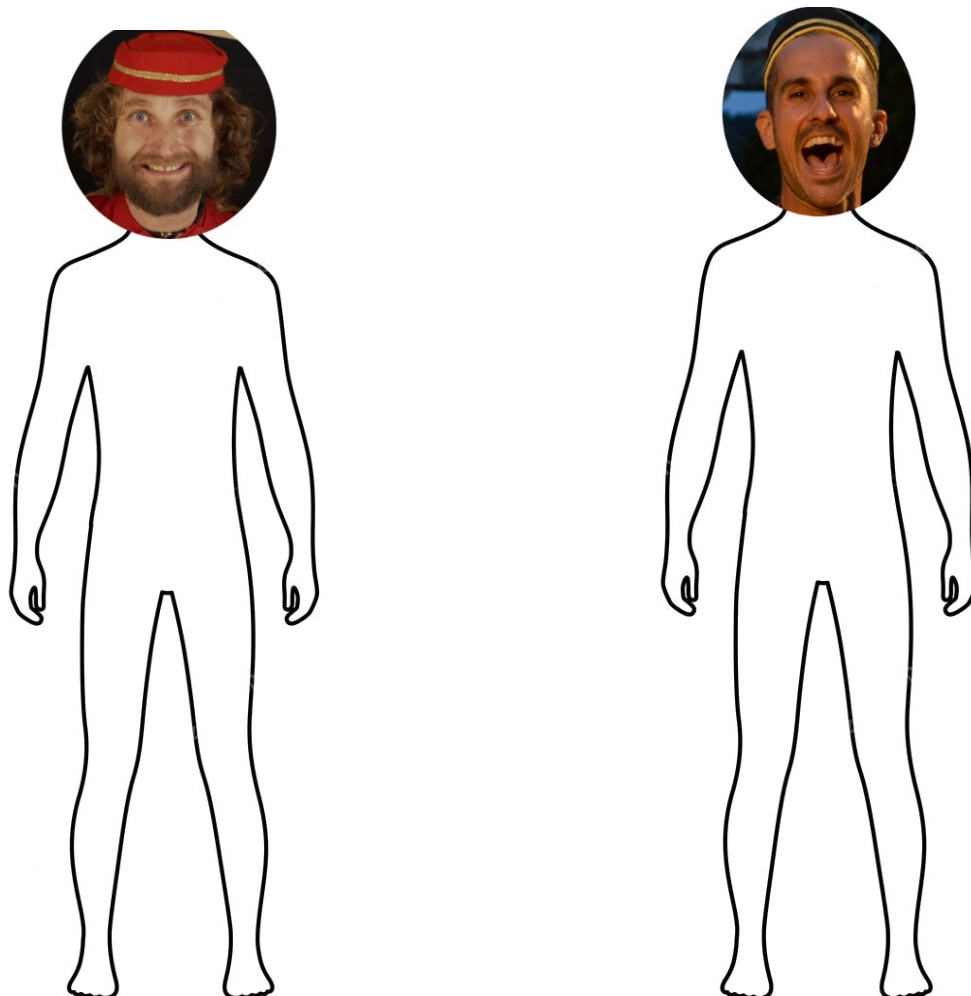
La família Vermutet vol anar a veure l'espectacle. Hi aniran els 4 avis, 3 tietes, 6 cosins i 2 veïnes. Quantes entrades hauran de demanar?

Propostes per Cicle Mitjà:

Disseny sostenible

Ara que ja heu vist l'espectacle, recordeu que hi ha una desfilada de moda? Vau veure de què estaven fets els vestits? Tenim tant de plàstic al nostre voltant, que se'ns posa a la roba, al boscos, al mar, dins dels animals!! És un desastre, hi hem de fer alguna cosa!!

Reutilitzar el plàstic és una bona manera de cuidar el planeta. Què us sembla si penseu en objectes de plàstic que normalment llencem a la brossa? Ara inventeu un nou vestuari per en Jordi i en David reutilitzant tot allò que pugueu!



Anem a fer una història esbojarrada!!

T'has fixat amb el nom de l'espectacle? ABSURD!

Omple la graella amb els tipus de paraula que et demanen:

1.Adjectiu masculí singular	
2.Adjectiu masculí singular	
3.Adjectiu masculí plural	
4.Verb (infinitiu)	
5.Nom comú masculí singular	
6.Verb (infinitiu)	
7.Determinant masculí plural	
8.Verb (infinitiu)	
9.Adjectiu femení singular	
10.Adjectiu femení plural	
11.Adjectiu masculí singular	
12.Adjectiu femení singular	

Ara omple els buits amb les paraules que has pensat:

En David és (1)....., i en Jordi (2).....

però és que quan s'ajunten són Circ Vermut els (3)

L'altre dia anant de bolo van (4) un (5).....

molt difícil de (6)

Per sorprenent que sembli ells estaven escantats i van agafar (7)

trastos i es van posar a (8).....

Des d'aquella ciutat (9) van començar unes rutines de

malabars molt (10)..... Encara quan hi pensen, es pixen de

riure amb el record (11) d'aquella situació tan (11).....!

Dubtes del circ

L'espectacle comença a les 11h, en Jordi i en David necessiten 2h i 30 minuts per muntar tot l'escenari. També necessiten 45h minuts per escalfar. A quina hora hauran d'arribar per tenir temps de tot i començar l'espectacle en punt?

Sabem que avui vindran 3 escoles a veure l'espectacle. De l'escola Acrobàtica vindran 2 grups de 25 alumnes, de l'escola Rodantxona en vindran 4 grups de 28 i de l'escola Equilibrista vindran 3 grups de 22. Ah! també vénen 12 mestres i acompanyants! Quantes cadires haurem de preparar?

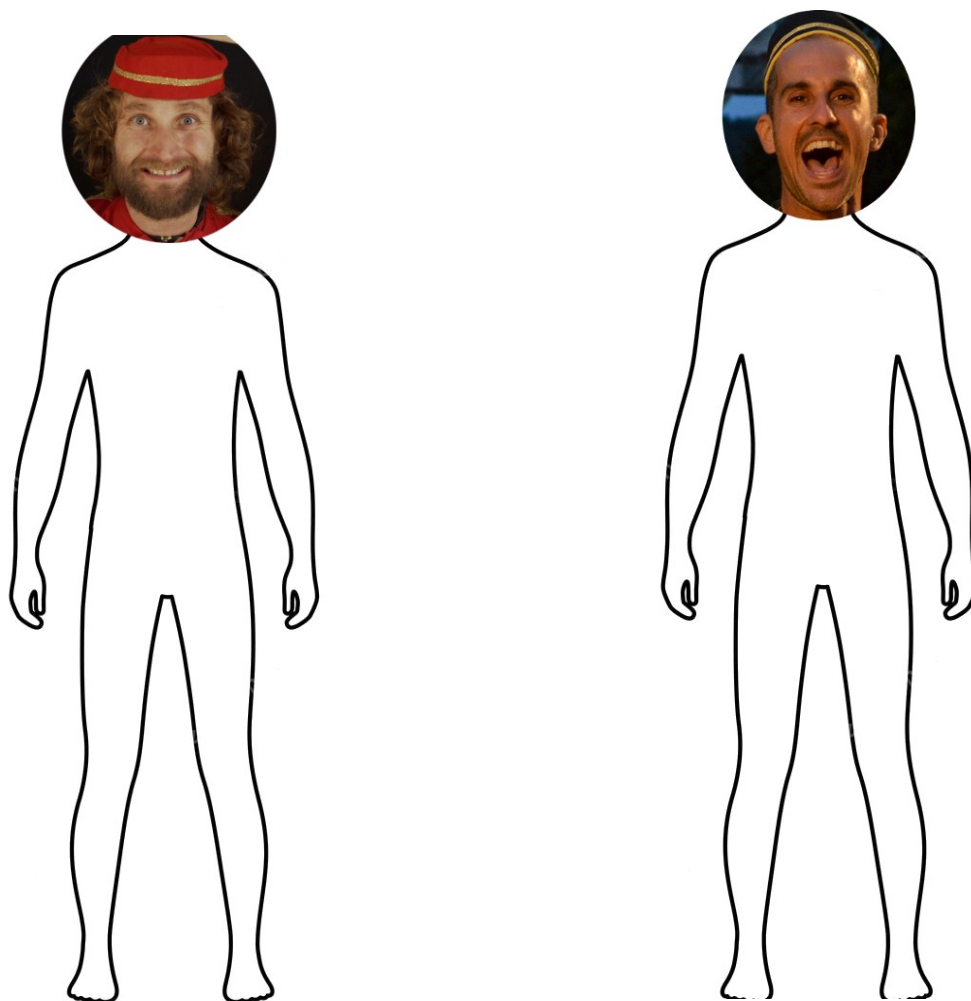
La pista està dividida en trossos. Per cada tros es necessiten 6 cargols per fixar-la. Quants cargols haurem de fer servir per muntar-la sencera?

Propostes per Cicle Superior:

Disseny sostenible

Ara que ja heu vist l'espectacle, recordeu que hi ha una desfilada de moda? Vau veure de què estaven fets els vestits? Tenim tant de plàstic al nostre voltant, que se'ns posa a la roba, al boscos, al mar, dins dels animals!! És un desastre, hi hem de fer alguna cosa!!

Reutilitzar el plàstic és una bona manera de cuidar el planeta. Què us sembla si penseu en objectes de plàstic que normalment llencem a la brossa? Ara inventeu un nou vestuari per en Jordi i en David reutilitzant tot allò que pugueu!



Us heu fixat amb el nom de l'espectacle? ABSURD!

Anem a fer una història esbojarrada!!

1- Necessiteu fer grups de tres, cadascú amb un paper, un llapis i moooooolta imaginació.

2-Comenceu per escriure un plantejament d'una història. El plantejament ens ubica en el temps en què passa la història, el lloc i els personatges principals. Teniu 5 minuts!! feu córrer les neurones i poseu les coses més esbojarrades que se us passin pel cap!

3- Quan passin els 5 minuts, passeu el vostre paper al company o companya del vostre costat. Alerta!! teniu 5 minuts per llegir el plantejament i escriure el nus!. En el nus haureu de posar els personatges en algun problema, és el moment on la situació es complica! I no us preocupeu, que no l'haureu de resoldre vosaltres!

4-Han tornat a passar 5 minuts! Moment de tornar a canviar el paper! Us arriba un paper on el plantejament l'ha escrit algú, el nus algú altre i ara us toca resoldre la situació! Quin serà el desenllaç d'aquesta història??

5-Finalment, llegiu-vos en veu alta aquestes històries cooperatives. Tenen sentit? Són divertides? Us ho heu passat bé?

Dubtes de circ....

Una tercera part del públic ha dit que s'ho ha passat molt bé. Dos terços asseguren que els hi ha agradat i 3 novenes parts admeten que s'han pixat de riure. Els altres no tornarien a veure l'espectacle. Quants espectadors no repetirien si el total de públic han estat 240 persones? Quants són els que s'han pixat de riure?

Ens agrada que hi hagi poques files perquè així no tenim tant lluny al públic i els sentim riure millor. Però perquè no estiguin massa apretades, el màxim de cadires que podem posar per fila són 60. Quin és el mínim de files que omplirem? Quin és el màxim de files que podem posar? De quantes maneres podem posar el públic?

En David triga 5 segons a fer la volta sencera a la pista amb bici. En Jordi en triga 7 a fer la volta amb patins. Si comencen alhora, al cap de quants segons es tornaran a trobar?

Fitxa artística

Idea original:Circ Vermut

Intèrprets:David Candelich i Jordi Mas

Direcció:Miner Montell

Música Original:Pol Jubany

Disseny Escenografia:Uli Ulrichs, Benet Jofre i Fugafusters

Espais de creació:Espai de Circ Cronopis, La torreta de Montmeló i Tub d'assaig
7,70 de Terrassa

Vestuari:Imma Jordà, Montse Ciudad (Mims)

Disseny:jordialiberas.com

Distribució:Marina Montserrat Bosch

I si voleu conèixer més coses de la companyia Circ Vermut, podeu visitar la seva pàgina web (www.circvermut.com) o seguir-los a les xarxes socials (@circvermut)